



Schullandheim  
**Erlenried**



**36.000 Quadratmeter Natur**  
mit Wald, Wiese, Teich und Tal



Schullandheim  
**Erlenried**

### **Schullandheim Erlenried e.V.**

Radeland 42  
22927 Grosshansdorf

Telefon: +49 4102 62372

E-Mail: [info@schullandheim-erlenried.de](mailto:info@schullandheim-erlenried.de)  
Internet: [www.schullandheim-erlenried.de](http://www.schullandheim-erlenried.de)

*Eingetragen beim Vereinsregister des Amtsgerichts Hamburg VR 1132*

### **Belegungsbüro**

Arbeitsgemeinschaft Hamburger Schullandheime  
Mümmelmannsberg 75  
22115 Hamburg

Telefon: +49 40 22739781

E-Mail: [belegung@schullandheim-erlenried.de](mailto:belegung@schullandheim-erlenried.de)





## Willkommen

Wir heißen Sie herzlich willkommen in unserem Schullandheim direkt im Norden von Hamburg. Besuchen Sie unseren stilvollen Bauernhof aus Hamburg und genießen Sie die unkomplizierte und kostengünstige Anfahrt mit dem HVV oder nutzen Sie unser Schullandheim als Ausgangspunkt Ihrer Hamburg-Expeditionen.

## Inhalt

Das Schullandheim	Seite 4
Die Gebäude (Haus 1 und 2)	Seite 6
Das Zeltcamp	Seite 12
Das Gelände	Seite 14
Klettern im Erlenried	Seite 20
Naturerlebnis Erlenried	Seite 24
Aktionen im Erlenried	Seite 32
Wandern	Seite 36
Erlebnispädagogik	Seite 38
Ausflüge in die Umgebung	Seite 44
Die Natur schützen	Seite 62
Die Hausordnung	Seite 64
Die Telefonliste	Seite 66

# Ihr Schullandheim mit U-Bahn-Anschluss





Alle Gruppen aus Hamburg können uns kostengünstig mit dem HVV (Gruppentickets) erreichen – nehmen Sie die U1 bis Großhansdorf, es folgt ein kleiner Fußmarsch (ca. 15 Minuten) und schon sind Sie am Ziel.

Für Gruppen aus anderen Bundesländern ist das Schullandheim dank der U-Bahn ein idealer Startpunkt für die Erkundung Hamburgs. Mit einmal Umsteigen kommt man fast überall hin – Innenstadt mit vielen Museen, Elbphilharmonie, Hafen und Hafencity, Hagenbecks Tierpark, Planetarium usw.

Tipps haben wir am Ende dieses Heftes und auf unserer Webseite für Sie vorbereitet.



Siehe dazu auch Seite 37 – Anreise zum Schullandheim.



## Haus 1

### **Für die Gruppe**

- zwei Gruppenräume (ca. 20 m<sup>2</sup>)
- ein Zehn-Bett-Zimmer
- zwei Acht-Bett-Zimmer
- ein Sechs-Bett-Zimmer
- ein Sanitärraum (mit Duschen)
- ein Sanitärraum (mit nur 6 Duschen)

### **Für die Betreuer**

- ein Betreuer-Zimmer (ein Bett)  
mit Dusche
- vier Betreuer-Zimmer (zwei Betten)  
mit Waschbecken
- ein Einzel-Duschbad (mit WC)





## Haus 2

### **Für die Gruppe**

- ein Gruppenraum (40 qm)
- ein Zehn-Bett-Zimmer
- ein Acht-Bett-Zimmer
- zwei Sechs-Bett-Zimmer
- zwei Sanitärräume (mit Duschen)

### **Für die Betreuer**

- ein Betreuer-Zimmer (ein Bett)
- ein Betreuer-Zimmer (zwei Betten)
- ein Einzel-Duschbad (mit WC)







## Der Spieleboden im Haus 2

Auf 200 qm lässt sich bei uns schlechtes Wetter mit Spielen, Toben, Tanzen, Theater-spielen usw. vergessen machen. Hier können Musiker ungestört proben, in einem Forum kann man ausgedehnt Diskussionen führen und am Abend startet die wilde Disco.

Unser schöner Ort für wetterunabhängige Aktivitäten Ihrer Gruppe.

Bitte bei der Hausleitung rechtzeitig anmelden, da nur eine Gruppe zur Zeit den Spieleboden nutzen kann.



NEU 2022!



## Das Zeltcamp

Unser neues Angebot für ein naturnahes Erlebnis – unser Zeltcamp. Wir haben für eine Klasse Platz (34 Schlafplätze – 2 Rundzelte á 8 Plätze, ein Hauszelt mit 6 Plätzen sowie großes Hauszelt mit 12 Schlafplätzen in unseren eigenen Zelten, aber Sie können auch eigene Zelte mitbringen und dazustellen.

Neu eingerichtet haben wir die Sanitäreanlagen und eine Selbstversorgerküche mit Kühlschrank, sodass Sie Ihre Versorgung unkompliziert im Zeltcamp organisieren können.

Man kann in diesem Zeltcamp natürlich auch verschiedene erlebnispädagogische Angebote machen – zum Beispiel eine Woche ohne Strom?! Oder man muss sich den Strom selbst herstellen: entweder Solar oder Fahrrad-Dynamo zum selbst Treten ...





## Das Gelände

Auf unserem großen und abwechslungsreichen Gelände (36.000 m<sup>2</sup>) haben wir viele Möglichkeiten geschaffen, den Aufenthalt bei uns so spannend und abwechslungsreich wie möglich zu gestalten.

Die „Kleinen“ können den Wald und den Teich (eingezäunt) erkunden. Sie finden viele Spielmöglichkeiten für einen erlebnisreichen Tag. Die „Großen“ toben sich beim Sport aus oder chillen gemütlich am Lagerfeuer.

Auf den nächsten Seiten stellen wir die verschiedenen Highlights ausführlich vor.



## Die Grill-Kota

Unsere finnische Kota steht den Gruppen für besondere Aktivitäten zur Verfügung. Die Kota bietet 30 Personen Platz, die sogar an Tischen speisen können.

Das Mobiliar ist flexibel, und so kann man auf den umlaufenden Bänken auch einen großen Sitzkreis einrichten. Die Feuerstelle/Grill kann durch eine Abdeckung zu einem achteckigen Tisch umgewandelt werden.



## Die Feuerstelle

Brennholz, das an unserer Feuerstelle bereit liegt, kann kostenlos verwendet werden. Zugeschnittenes Brennholz erhalten Sie für € 10,00 pro Schubkarre bei der Hausleitung.

Bitte keine Äste aus den Reisighaufen im Gelände reißen. Sie können an der Feuerstelle auch Grillen und Stockbrot braten.



## Rezept Stockbrot

1 kg Mehl, 500 ml warmes Wasser, 1 TL Salz, 2 Pakete Hefe (Trockenhefe)

### Zubereitung

Aus allen Zutaten einen Hefeteig bereiten und dabei gut durchkneten. An einem kühlen Ort fünf bis sechs Stunden ruhen lassen. Anschließend noch einmal durchkneten und dann in kleine Kugeln formen. Die Kugeln werden dann lang ausgerollt und von den Kindern um Stöcke gewickelt, um Sie über der Glut zu garen.



## Der Apfelgarten

Unser stimmungsvoller Treffpunkt für unsere Gäste – hier können Sie Ihren Nachmittagskaffe einnehmen und entsprechend die Natur genießen, die nicht nur zur Blüte- und Erntezeit ein absolutes Highlight ist.



## Das Spielehaus

Verschiedenste Spiele: Materialkiste „Erlebnispädagogik“, Kescher, Lupenbecher, Eimer und Gefäße, Bälle, Tischtennis-Sets, diverse Seile, Spannseile, Slacklines, Kisten und Bretter für Spiele.





## Der Sportplatz

Für Aktivitäten mit viel Platz haben wir unseren großen Sportplatz. So kann man am Wochenende auch mal ein Trainingslager im Erlenried abhalten. Oder ein Spiel mit vielen Teilnehmer\*innen kann hier gut durchgeführt werden.



## Der Soccerplatz

Unser neues Spielfeld (200 qm) für verschiedene Ballsportarten wie Fußball, Basketball, Handball, Hockey usw. Der gesamten Platz ist mit Fallschutz und vier Mini-Toren für die ganz Kleinen ausgestattet.





## Der Teich

Unser Teich lädt zu allerlei Aktionen ein. Man kann Naturerkundung betreiben und schauen, was dort alles so schwimmt.

Bootfahren geht natürlich auch oder Sie bauen im Rahmen der Erlebnispädagogik ein Floß – sehen Sie dazu Seite 40! – und schauen, welche Konstruktion dann am längsten schwimmt.

Unser Teichgelände ist mit einem Zaun umgeben, um auch für unsere kleinsten Gäste höchste Sicherheit zu gewährleisten.

Natürlich können Sie das Teichgelände für die Naturerkundung und den Floßbau für Ihre Gruppe nutzen! Sie erhalten bei der Hausleitung auf Wunsch den Schlüssel für das Tor!



## Orte zum Verweilen

Auf unserem großen, weitläufigen Gelände gibt es die unterschiedlichsten Möglichkeiten zusammen ein Picknick, eine Theateraufführung oder mal einen kurzen Regenschauer „abzuwettern“.

Auch für Tagesgäste ist ausreichend Platz im Erlenried. Zum Beispiel für Ihre Abschlussfeier der Grundschule – es ist ein tolles Erlebnis!





## Klettern

Kinder klettern gerne! Eine absolut notwendige Lebenserfahrung. Wir haben im Erlenried viele Möglichkeiten zum Klettern geschaffen:

Es gibt die klassischen Kletterelemente, die man in unserem „Kletterparcours“ nacheinander absolvieren kann – siehe dazu Seite 22.

Ein bisschen anspruchsvoller ist unser Niedrigseilgarten für Groß und Klein. Profis gehen an den Boulderturm und wenn das alles geschafft ist, dann geht es in den Hochseilgarten in Lütjensee.

## Die Niedrigseilgarten

15 starke Bäume bilden das Gerüst des Niedrigseilgartens im Erlenried. Das Areal ist mit einer 50 cm dicken Holzschredderschicht aufgefüllt, um Stürze abzufedern. Mit Stahlseilen sind die Bäume miteinander verbunden, Holzpodeste zum Aufsteigen umfassen die mit Rollholz geschützten Bäume. Verschiedene Balancier- und Kletterhilfen in Form von Schlingen, Lianen, Rolltauen, Knotenseilen und Reifenschaukeln ermöglichen einen wackeligen Waldspaziergang in 60 cm Höhe und packen den Ehrgeiz der Kinder.



## Der Boulder-Turm

Der Boulder-Turm bietet auf drei Seiten abwechslungsreiche Möglichkeiten zum Klettern. In verschiedenen Farben verlaufen Routen über die gesamte Länge. Natürlich kann man auch „bunt“ klettern. Profis starten vom Boulder-Turm und wechseln zum Niedrigseilgarten ohne den Boden zu berühren!



# Bewegungsparcours Erlenried

## Start



Unser Spielplatz ist nicht nur zum freien Spielen da, man kann ihn auch gut nutzen, um mit den Kindern kleine Wettspiele durchzuführen, indem Sie einen Weg festlegen, bei dem die verschiedenen Spielgeräte überwunden werden müssen.

Alle Spielgeräte sind so konzipiert, dass sie die Bewegungsfähigkeit der Kinder trainieren.





Ziel

# Naturerlebnis Erlenried



Ein Themen-Wegenetz durchzieht den Erlenried. Dort, wo die Naturphänomene zu beobachten sind, geben Schautafeln die wichtigsten Informationen. Mit dieser Hilfe kann das Beobachtete vor Ort erklärt werden. Die großen Schautafeln erläutern einen Lebensraum, die kleinen Schaubilder ergänzen und erklären einzelne Pflanzen und Tiere.

## Schautafeln auf dem Gelände:

- > Lebensraum Wiese
- > Lebensraum Baum
- > Lebensraum Alter Baum
- > Aufbau des Baumes
- > Laubwald-Nadelwald
- > Laubmischwald
- > Von der Blüte zum Apfel
- > Heimische Lurche

Und viele kleine Bildtafeln über Pflanzen und Tiere









**Was krabbelt und blüht da eigentlich?**

## **Erleben Sie die Natur im Schullandheim Erlenried!**

Das Schullandheim liegt inmitten von Wald, Wiesen und Teichen. Hier braucht man nur vor die Tür zu treten, schon kann man die heimische Tier- und Pflanzenwelt hautnah erfahren. Unabhängig von Jahreszeit und Witterung kann man sich verschiedenen Themenschwerpunkten widmen.

### *Beobachtungen im Frühjahr:*

Was sind eigentlich Frühblüher? Wo haben die Bäume ihre Blüten? Welcher Vogel singt denn da schon?

### *Leben im und um den Teich:*

Wir keschern nach den Wasserbewohnern. Eimer, Kescher und Becherlupen sind im Schullandheim vorhanden. Welche Wasservögel leben hier?

### *Beobachtungen im Herbst:*

Wir sammeln Früchte und Samen. Wir schauen uns Fraßspuren an und schauen, welche Tiere sie hinterlassen haben.

### *Totholz lebt!*

Totholz gibt den Tieren und Pflanzen Nahrung und Lebensraum.



### *Leben unter den Füßen:*

Wir entdecken kleine Lebewesen. Was tun die Tiere da im Dunkeln?



### *Lebensraum Wiese:*

Wir suchen Schmetterlingsraupen, beobachten Heuschrecken und erfahren, warum die Wiese viel artenreicher ist als normaler Rasen.

### *Rund um den Baum*

Lerne unsere Waldbäume kennen und welche Tiere hier leben. Warum ist der Wald für uns Menschen so wichtig?

Passend zu den Themen spielen wir Spiele, die die Bewegungs- und Wahrnehmungsfähigkeit der Kinder verbessern.

Spielerisch können die Kinder dabei ihr neu erworbenes Wissen testen. Dabei achten wir darauf, die Tiere und Pflanzen nicht zu stören.

Der Verein Jordsand bietet verschiedene Aktivitäten für Ihre Klasse an – informieren Sie sich rechtzeitig über freie Termine.











## Unsere Baummappe

In unserer Baummappe erfahren die Schülerinnen und Schüler (3. bis 5. Klasse) alles über die Bäume im Erlenried.

Vorlagen/Exemplare finden sie im Schullandheim.




Ordne den Blättern die richtigen Früchte zu.  
Vielleicht kannst du sie in Erlenried finden!

Blatt	Frucht
 Kastanie	
 Eiche	
 Ahorn	
 Linde	
 Buche	

In Erlenried gibt es **verschiedene Baumarten**.  
Jede Baumart hat andere Blätter.  
Vergleiche die **Blattformen** und male sie an!

Suche solche und ähnliche Blätter in Erlenried!  
Du kannst die Blätter beschriften, wenn du den  
**Namen des Baumes** herausfindest.  
Dabei helfen dir die **Infotafeln** bei den Bäumen!



# Unser Malbuch

Für unsere kleinen Gäste haben wir ein kreatives Angebot vorbereitet.

Das Malbuch finden Sie ebenfalls im Schullandheim.

Mein Erlenried  
Malbuch



Ich bin ein Eichhörnchen und wohne in Erlenried.



Ich bin ein Karpfen und schwimme im Erlenried-Teich.



Ich bin ein Barsch und schwimme im Erlenried-Teich.



Ich bin ein Grasfrosch und laiche im Erlenried-Teich  
meine Eier ab.



Ich bin eine Keilguppe und wache im Erlenried-  
Teich zum Frosch heran.

Urheberrechtlich geschütztes Material


Antje Hemming



# STERN STUNDEN IM WALD

Den Wald von Frühling bis Winter  
mit Kindern fantasievoll erleben  
und erkunden

mit  
32 Konzeptstunden,  
4 Jahreszeitenfesten,  
64 Naturinfokarten



ÖKOPIA

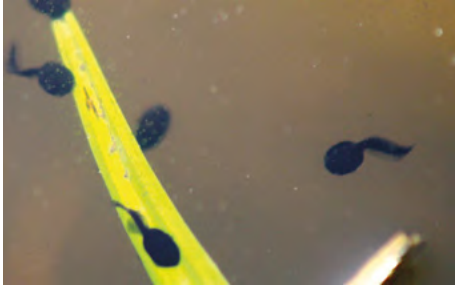
Urheberrechtlich geschütztes Material

# Sternstunden im Wald

## Das erfolgreiche Sternstunden-Konzept als Walderlebnisbuch.

Der Wald ist einer der spannendsten Erlebnisräume überhaupt für Kinder. Gemeinsam den Umgang mit der Natur zu erleben schult vor allem die Sinne, die Fantasie, die Sensibilität, die Kreativität sowie die Grob- und Feinmotorik.

Der Praxisordner bietet 32 Konzepte für abwechslungsreiche Waldtage und vier große Jahreszeitenfeste, alle übersichtlich beschrieben und mit zahlreichen Fotos nachvollziehbar angeleitet. Fantasieanregende Themen, kindgerechte Naturbeobachtungen, bewegungsintensive Spiele und Bastelaktionen mit Naturmaterialien begleiten die Kinder durch ein ganzes Jahr im Wald. Jedes Konzept kann dem Ordner einfach entnommen, im Rucksack mitgeführt und als Leitfaden direkt vor Ort genutzt werden.



Diese Anleitung für Erzieher:innen und Lehrer:innen bietet viel Spiel, Spaß und Erkundung im Wald für Kinder von 3 bis 12 Jahren aus Kitas, Grundschulen, Ferienfreizeiten und aus der Umweltbildung.

*Diese Anleitungen stehen für Sie im Schullandheim auf laminierten Einzelblättern zur Verfügung.*

# Das grüne Wunder

## Eine DVD über unseren Wald.

Der deutsche Wald – bei näherem Hinsehen entpuppt sich „Das grüne Wunder“ als eine ganz eigene Welt, bewohnt von Kreaturen, die sich den Blicken der Waldbesucher normalerweise entziehen.



Was ist ein Wald? Die Summe seiner Bewohner? Bäume, Blumen, Tiere? Das grüne Wunder – Unser Wald lässt die Zuschauer miterleben, wie im Frühjahr die Füchse unter der Erde ihre Jungen bekommen folgt einer Wildschweinrotte durchs Unterholz, beobachtet den Weißstorch beim Nestbau und Rot- und Damwild beim Kampf um die Hirschkühe.

Die Bienenkönigin nimmt den Kampf mit einer Maus auf, um für ihr Volk ein neues Heim zu errichten, die Ameisen verwerten, was der Wald ihnen gibt. Über 3.000 verschiedene Pilzarten bilden einen eigenen Wald im Wald.

So sieht man den „Tanz der Lebermoose“ oder wie der Blütenstaub der Haselnuss durch den Wald weht ...

*Die DVD (90 Minuten) „Das grüne Wunder: Der Wald“ steht in Schullandheim zur Ansicht zur Verfügung.*



## Aktionen in unserem großen Gelände

Damit die Kids sich nicht langweilen gibt es eine Menge Highlights in unserem Schul-landheim: Soccerplatz, Boulderwand, Niedrigseilgarten und diverse Spielgeräte. Aber wir haben auch ein paar Aktionen vorbereitet, damit die Kinder spielerisch das Gelände kennenlernen können und die vielfältige Natur im Erlenberg intensiver erleben können.

Für jede Klassenstufe, für jedes Alter ist etwas dabei – schauen Sie auf der rechten Seite die Übersicht an oder fragen Sie bei der Hausleitung nach, sie stellt Ihnen die entsprechenden Unterlagen zur Verfügung.



## Die Suchkarten-Sets

3-8 Jahre

Die Suchkarten-Sets sollen die Kinder veranlassen, sich selbstständig im Erlenried-Gelände zu orientieren. Dabei sollen sie aufgefordert sein, genau hinzusehen und das Bild und den Gegenstand zu überprüfen. Im Anschluss sollen sie der Gruppe erzählen, was das Bild darstellt und wo sie das Original gefunden haben.

Die Suchkarten-Sets mit jeweils 4 Abbildungen sind so zusammengestellt, dass die Kinder einen möglichst weiten Bereich des Erlenried-Geländes durchstreifen müssen. Sie eignen sich für Kleingruppen von 2 bis 4 Kindern, die gemeinsam losziehen.

## Die Orientierungsrallye

4-8 Jahre

In der Orientierungsrallye werden die Kleinen spielerisch durch das Gelände geführt, um das Gelände besser kennen zu lernen – diese Rallye empfehlen wir für den Tag der Anreise, damit die Kinder sich mit dem Gelände gleich anfreunden.

## Die Erlenried-Rallyes

8-12 Jahre - Nr. 1 und 2

Die Erlenried-Rallyes sind ebenfalls zum Kennenlernen des Schullandheimgeländes, aber eben für etwas größere Kinder, die unsere zahlreichen Hinweistafeln bereits selbst sicher erlesen können.

## Das Erlenried-Waldquiz

8-12 Jahre - Teil 1 bis 3

Im Waldquiz geht es um viele Fragen bezüglich des deutschen Waldes.

Auch hier können die Kinder durch das Gelände gehen und die Fragen, die sie nicht lösen können, durch die Schilder im Gelände beantworten.

## Die Großhandsdorf-Rallye

10-14 Jahre

Für die großen Kids haben wir eine Rallye zu Fuß durch unseren Ort Großhandsdorf zusammengestellt. Hier müssen die Kinder, einer Routenbeschreibung folgend, verschiedene Fragen beantworten oder besondere Begebenheiten erkunden. Die Lösungen können entsprechend in das Spiele-Heft (siehe unten) eingetragen werden.

*Alle Unterlagen (Suchkarten-Sets oder Rallye- und Quiz-Unterlagen) sowie die Lösungen liegen für Sie im Schullandheim bereit – fragen Sie die Hausleitung.*

**Wir haben für die Kids ein kleines Heft mit allen Aufgaben der unterschiedlichen Rallyes und Quiz-Fragen zusammengestellt. Das Heft können die Kids nach dem Aufenthalt als Erinnerung mit nach Hause nehmen.**





# Spiele im Dunkeln 1

## Glühwürmchenwald



Glühwürmchen sind kleine Käfer mit leuchtenden Stellen auf der Bauchunterseite. Das Leuchten dient als Signal, um das andere Geschlecht zu finden. Dabei leuchten die Weibchen mit Lichtblitzen, um die Männchen anzulocken.

**Material:** Taschenlampen

**Spielablauf:** Nachdem den Teilnehmenden die Spielfeldgrenzen verstanden haben, verstecken sich 2/3 der Gruppe allein oder jeweils zu zweit als Glühwürmchen im Spielfeld. Alle ein bis zwei Minuten geben sie ein kurzes Lichtzeichen mit ihrer Taschenlampe ab.

Der Rest der Gruppe versucht nun, die Glühwürmchen aufzuspüren. Die suchenden „Glühwürmchenmännchen“ sind selber ohne Licht unterwegs! Wurde ein Glühwürmchenweibchen gefunden, wird dessen Taschenlampe bei der Spielleitung abgegeben. Der gefundene Mitspieler wird selber zum Sucher, bis alle Lichtblitze erloschen und alle Glühwürmchen gefunden sind.

**Tipp:** Mit Kindergartenkindern lässt sich das Spiel mit kürzeren Blinkintervallen auch auf einer Wiese spielen. Mit größeren Kindern bietet sich hingegen der Wald als Spielfeld mehr an.



## Spiele im Dunkeln 2

# Leuchtsteinrätsel



**Material:** Geländekarte, Karteikarten, Leuchtsteine (mit fluoreszierender Farbe bemalte Steine), Taschenlampen, Filzstift.

**Vorbereitung:** Es wird eine Karte des Geländes erstellt, auf der markante Wege und Orte, das Spielfeld sowie der Spielmittelpunkt aufgezeichnet sind. Es werden 10 bis 15 Karteikarten mit Buchstaben, die ein Wort ergeben (z.B. K, A, T, Z, E, N, A, U, G, E, N) an Orte gelegt, die auf der Karte eingezeichnet werden. Zu den Karteikarten kommen jeweils ein bis drei Leuchtsteine. Die Zentralstelle des Spielfeldes, wo sich die Spielleitung aufhält, wird beleuchtet.

**Spielablauf:** Zu Beginn des Spiels werden Kleingruppen gebildet. Jede Gruppe erhält eine Taschenlampe. Nun wird die Karte mit den eingezeichneten Karteikartenorten gezeigt. Diese und die dort liegenden Steine gilt es nun so schnell wie möglich zu finden. Werden eine Karte und ein Leuchtstein gefunden, muss

beides schnell von der ganzen Gruppe zur Spielleitung gebracht werden. Diese streicht den Fundort auf der Karte als „gefunden“ aus, so dass auch die anderen Gruppen wissen, wo nichts mehr zu holen ist. Beim Ausstreichen wird der Name der Gruppe in der Karte eingetragen.

Für jeden gefundenen Leuchtstein gibt es in der Endwertung einen Punkt, für das Erraten des Lösungswortes gibt es 3 Punkte. Gewonnen hat die Gruppe, die am meisten Punkte hat.

### Regeln:

1. Wenn eine Gruppe eine andere im Dunkeln anspricht oder ihr auflauert, müssen Karte und Steine unaufgefordert übergeben werden. (Tipp für die Gruppen: Taschenlampenlicht macht sichtbar, deshalb sollte man vorsichtig damit umgehen.)
2. Jedes Mal, wenn ein Schatz gefunden wurde, muss die gesamte Gruppe zum Kartenverwalter, um den Schatz eintragen zu lassen.



## Wandern

### **Viele schöne Wanderungen rund ums Schullandheim**

Bei Ihrem geplanten Aufenthalt im Schullandheim Erlenried haben Sie die Möglichkeit erlebnisreiche Wanderungen zu unternehmen. Wir haben Ihnen dazu einige Touren zusammengestellt, die Sie auf den folgenden Seiten einsehen können. Diese Touren sind nur als Anregung zu verstehen. Rund um das Schullandheim gibt es eine Vielzahl von Möglichkeiten. Wir haben die Touren auf der kostenlosen Plattform „Komoot“ angelegt, dort können Sie den Verlauf inkl. Höhenprofil einsehen.

Als weiteren Service kann die kostenlose App Ihr Handy (iPhone und Android) zum Navigationsgerät machen und Sie sicher durch die Landschaft führen (inkl. Sprachsteuerung). Folgen Sie nachstehendem Link und schon haben Sie die Möglichkeit unter mehreren Touren zu wählen. Alle hier genannten Wanderungen sind für die Outdoor-App komoot fertig vorbereitet und zu erreichen unter



<https://www.komoot.de/user/2573499375717?ref=wud>

Die Region der Karte für den Offlinebetrieb ist: Stormarn


Sie finden weitere Links auf den Seiten Ausflüge ab Seite 44.



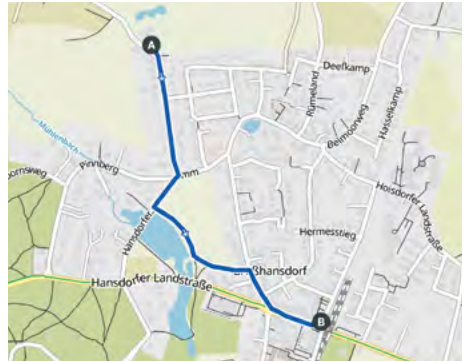
## Anreise zum Schullandheim

Von der Haltestelle GroÙhansdorf (U1) zum Schullandheim Erlenried

leicht  
1,2 km  
ca. 20 Minuten



Link zu Komoot:



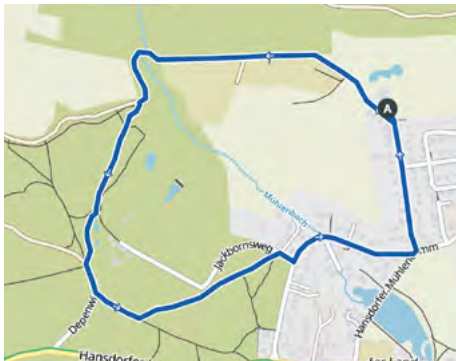
## Abreise zur U-Bahn

Vom Schullandheim Erlenried zur Haltestelle GroÙhansdorf (U1)

leicht  
1,2 km  
ca. 20 Minuten



Link zu Komoot:



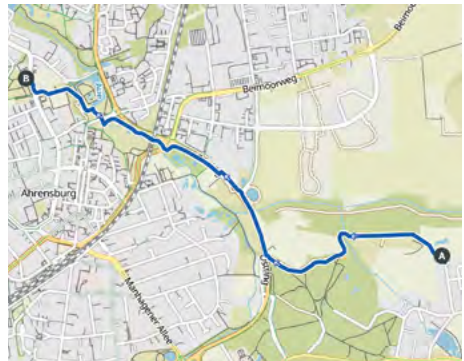
## Wanderung Weg Nr. 7

Eine schöne Rundwanderung direkt vom Schullandheim aus.

leicht  
3,2 km  
ca. 40 Minuten



Link zu Komoot:



## Wanderung zum Badlantic

Vom Schullandheim Erlenried zum Erlebnisbad – ein schöner Tagesausflug.

leicht  
4,1 km  
ca. 1,0 Stunde



Link zu Komoot:



## Kreativität im Erlenried

Sie können mit Ihrer Gruppe bei uns auch ganz wunderbar basteln und kreativ sein. Wir haben zwei Schnitzkisten und einige Anleitungen für schöne Bastelstunden.



Das Buch: „Basteln mit Naturmaterialien“ ist im Schullandheim vorhanden und kann gute Hinweise und Tricks geben. Fragen Sie unsere Hausleitung.



## Naturmaterialien

Auf unserem Gelände findet man alles, was man dafür braucht. Der Kreativität sind in dem Bereich keine Grenzen gesetzt.

Eine schöne Mitbringsel für zu Hause und das nicht nur an Muttertag!

Viele Anregungen finden Sie im Buch „Basteln mit Naturmaterialien“!



## Schnitzen mit Grünholz

Zweige, Äste und Rinde findet man überall im Gelände. Am besten eignen sich die Zweige der Haselnuss zum Schnitzen.

In unseren beiden Schnitzkisten findet man alles, was Kinder zum Schnitzen brauchen.

Hier ist ein bisschen mehr Anregung und natürlich Aufsicht erforderlich!



## Schiffchen bauen

Auch für ein vernünftiges Piratenschiff gibt es genügend Material – vielleicht muss man nur etwas länger suchen.

Einem Stapellauf auf dem Erlenriedteich sollte dann aber nichts mehr im Weg stehen.

Auch für einen erfolgreichen Stapellauf gibt es Tipps im Bastel-Buch!



## Tonarbeiten

Beim Arbeiten mit Ton hilft Ihnen gerne Frau Kerstin Maiwald!  
Telefon: +49 4102 667900  
Vereinbaren Sie einen Termin!

Wir brennen die Arbeiten der Kinder im eigenen Brennofen, Sie holen die fertigen Werke später ab.

Kosten auf Anfrage



## Erlebnispädagogik



Wir haben unterschiedlichste Materialien vorbereitet, wie eine Slackline, Planen, Sitzfliesen, Seile, Bretter, Bälle, Leitern, 20 Getränkekisten. Zudem haben wir verschiedene Elemente im Gelände, die ausprobiert werden wollen. Sie finden das Material und entsprechende Spielvorschläge in unserem Spielehaus.

Sie können auch eine Fortbildung in diesem Bereich machen, um bei Ihrer Schul- bzw. Gruppenfahrt interessante Einheiten selbst zu gestalten. Entsprechende Fortbildungen bietet die Arbeitsgemeinschaft Hamburger Schullandheime an.

[www.hamburger-schullandheime.de](http://www.hamburger-schullandheime.de)



Wenn Sie professionelle Unterstützung benötigen, dann wenden Sie sich an unseren Partner Exeo e.V., der geschultes Personal zu uns entsendet, damit Sie vor Ort **Pädagogik** anders **erleben** können.

[www.exeo.de](http://www.exeo.de)





## Floßbau

Wir haben den Teich und das Material. Den Bauplan müssen die Kids aber selbst entwickeln. Erlebnispädagogik pur im Schullandheim Erlenried! Und los geht die Rundfahrt über den Erlenried-See.





Gemeinschaftsgefühl, Zusammengehörigkeit, soziales Lernen, Konflikt- und Teamfähigkeit sind Stichworte für Kernkompetenzen, die junge Menschen für eine erfolgreiche Selbstintegration in Gesellschaften brauchen. Sie müssen erlernt und reflektiert werden, denn sie entstehen nicht „einfach so“.

Das Verlassen des gewohnten Lernumfelds in eine ungewohnte und absolut naturnahe Umgebung vergrößert erfahrungsgemäß die Bereitschaft und Fähigkeit sich auf Neues einzulassen. Auf dem großen, naturnahen Gelände des Schulandheims Erlenried mit vielen Erlebnis- und Aktionsmöglichkeiten bieten wir zwei speziell entwickelte Programme an, die diese Lernprozesse fördern ...

## Teambuilding – zwei Angebote



## „Neue Klasse – Neues TEAM?“

*(ein Programm das neu zusammengestellte Gruppen/Klassen anspricht)*

Ein bewegter Tag zum besseren Kennenlernen, Gemeinsamkeiten und Zusammengehörigkeit stärken. Dazu gehören Spiele und Aufgaben, in denen neben Spaß am Erreichen gemeinsamer Ziele auch gegenseitiges Vertrauen, Kommunikation und Konfliktlösung spielerisch erlebt und geübt werden.

Es wird, angepasst an die aktuelle Grupsituation und deren Bedürfnisse, eine Auswahl an Aktivitäten/Spielen durchgeführt, die neben viel Bewegung auch Phasen der Ruhe, des Nachdenkens und des behutsamen Umgangs miteinander beinhalten.

Eine Abschlussrunde, in der „die Schätze des Tages“ noch mal erinnert werden, runden das Programm des Gemeinschaftstages ab.

## „TEAM – Toll Ein Anderer Machts?“

*(ein Programm das auf bereits bestehende Gruppen ausgerichtet wird)*

### Was heißt das wirklich, wie geht so was?

Bei diesem Tagesprogramm werden Aktivitäten den Vorrang haben, bei denen die verschiedenen Aspekte erfolgreicher Zusammenarbeit erlebbar gemacht und durch Reflexion des Erlebten ans Tageslicht geholt werden:

- gemeinsame Planung mit allen Beteiligten der Gruppe
- Absprachen mit- und untereinander
- Stärken und Schwächen erkennen und achten
- Fähigkeiten Einzelner zum Wohle des gemeinsamen Ziels einsetzen können
- sich selbst zum Erreichen eines Ziels auch mal zurücknehmen müssen

... All das sind Fähigkeiten, die nur durch Üben und Ausprobieren erlernt werden.

### Angebot Halbtagesprogramm

Gruppengröße max. 25 Pers.  
Umfang 3 Stunden

**€ 450,00\***

*(inkl. Nutzung sanitärer Einrichtungen, Küche, Grill, Geschirr und Besteck ohne Verpflegung)*

### Rabatt

Bei einer Buchung von zwei Programmen an einem Tag gewähren wir einen Rabatt von

**10 %**

### Angebot Tagesprogramm

Gruppengröße max. 25 Pers.  
Umfang 5 Stunden

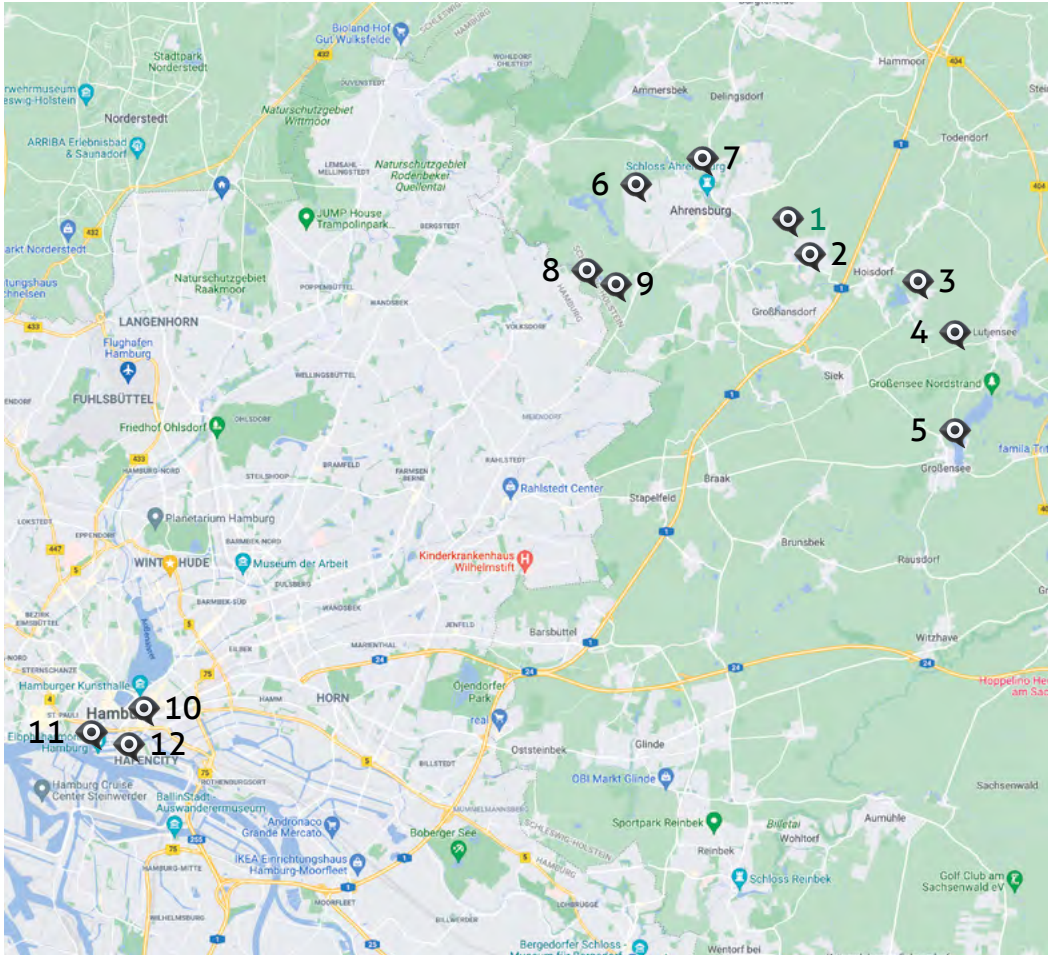
**€ 600,00\***

*(inkl. Nutzung sanitärer Einrichtungen, Küche, Grill, Geschirr und Besteck ohne Verpflegung)*

\* Gruppen, die im Schullandheim einen Aufenthalt gebucht haben, sparen bei den Angeboten € 100,00.

# Ausflüge in die Umgebung





Unser Schullandheim eignet sich ideal für eine Fahrt in die Hansestadt Hamburg. Durch die U-Bahn (U1) sind Sie in knapp 40 min am Hauptbahnhof in der Innenstadt und können von da alle Attraktionen der Hansestadt, wie die Elbphilharmonie, die Hafen-City oder verschiedene Museen, bequem mit öffentlichen Verkehrsmitteln erreichen.

Wir haben Ihnen auf den folgenden Seiten ein paar Ideen zusammengetragen, damit Sie ihren Aufenthalt bei uns abwechslungsreich und interessant gestalten können.

- 📍 1 = Schullandheim Erlenried
- 📍 2 = U-Bahn Großhansdorf
- 📍 3 = Dorfmuseum Hoisdorf (S. 42)
- 📍 4 = Hochseilgarten Lütjensee (S. 43)
- 📍 5 = Großensee (S. 44)
- 📍 6 = Badlantik (S. 45)
- 📍 7 = Ahrensburger Schloss u. Schlosskirche (S. 46)
- 📍 8 = Gut Wulfsdorf (Infos S. 48)
- 📍 9 = Haus der Natur (Infos S. 49)
- 📍 10 = City-Touren Hamburg (Infos S. 50)
- 📍 11 = Elbphilharmonie (Infos S. 50)
- 📍 12 = Miniatur Wunderland (Infos S. 50)
- 📍 13 = Hansestadt Lübeck (Infos S. 55)
- 📍 14 = Travemünde (Infos S. 55)
- 📍 15 = Freizeitpark Sierksdorf (Infos S. 55)



### 3 Stormarnsches Dorfmuseum

Das Museum befindet sich seit 1978 in dem historischen Bauernhaus „Am Thie“, das im Jahre 1756 von dem Hugenotten Duvier als Dorfschmiede errichtet worden ist. Mit seinem reichhaltigen Inventar bietet es den Besuchern vielfältige Einblicke in das dörfliche Leben, wie es sich vor dem Einzug des Technischen Zeitalters in Stormarn abgespielt hat.

#### **Museumspädagogik**

Lernen mit Herz und Hand und Spaß, das ist das Motto unter dem Kinder, Jugendliche und natürlich auch Erwachsene unser Dorfmuseum erleben sollen.

Zum Beispiel kann man Unterricht in der alten Dorfschule nach der Schulordnung von 1911 nachstellen: „Gerade sitzen, Lehrer angucken, nicht schwatzen, korrekt melden und antworten, schreiben mit Griffeln auf der Schiefertafel und das in Sütterlin.“

Oder spielen mit altem Kinderspielzeug, wie den pickenden Hühnern, der Hexentreppe, der Knallpistole und dem Schwungkreisel.



#### **Adresse**

Sprenger Weg 1, 22955 Hoisdorf

Telefon: 04107/4556

E-Mail: [info@museum-hoisdorf.de](mailto:info@museum-hoisdorf.de)

Öffnungszeiten: Di 9-12, Sa 14-17 Uhr und nach Vereinbarung. Eintritt frei – Spenden erbeten

Das Museum ist von U-Bahn Großhansdorf nach 8 Minuten Fahrt mit dem Bus 369 (Haltestelle Sprenger Weg) zu erreichen.



[www.museum-hoisdorf.de](http://www.museum-hoisdorf.de)



## 4 Hochseilgarten Lütjensee

Der Naturhochseilgarten Lütjensee bei Hamburg mit seinen Adventure Parcours der neuen Art freut sich auf Ihren Besuch.

Das neue Abenteuerland liegt mitten in einem intakten Wald. Neben dem intensiven Erleben kommt das Naturerlebnis nicht zu kurz.



Geöffnet von April bis November. Unsere Hotline ist von Dienstag bis Sonntag von 10:00 bis 18:30 Uhr besetzt.

Hochseilgarten Lütjensee  
Sieker Landstraße (Rastplatz, Parkbucht)  
22952 Lütjensee

Hotline 0171/4367411

Der Hochseilgarten ist von U-Bahn Großhansdorf nach wenigen Minuten Fahrt mit dem Bus 369 (Haltestelle Lütjensee Kreuzung) zu erreichen.



[www.hochseilgarten-luetjensee.de](http://www.hochseilgarten-luetjensee.de)



## 5 Großensee

Ungefähr 10 Kilometer von Großhansdorf entfernt liegt der Großensee – Stormarns Badeparadies mit glasklarem Wasser.

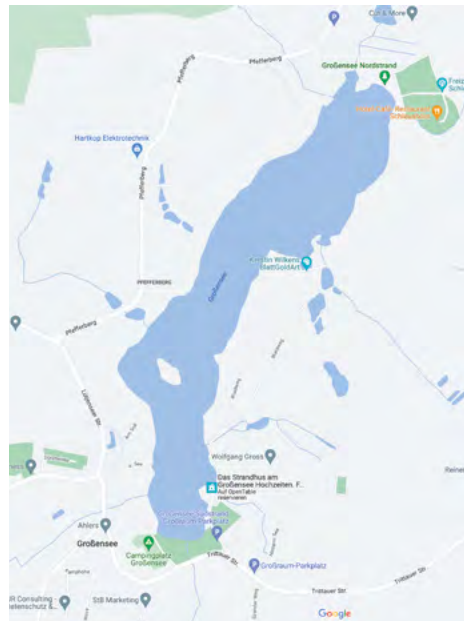
Es gibt ein bewachtes Freibad am Südstrand (Eintritt 1 €) und ein Naturbad am Nordstrand, beides ist gut per Fahrrad zu erreichen.

Mit dem Bus 369 ab U-Bahn-Großhansdorf bis „Kreuzung Lütjensee“, dann zu Fuß zum Nordstrand Großensee, oder am Seeufer entlang zum Schwimmbad Südstrand.

Die Bade-Tour zum Großensee ist im Sommer auch eine schöne Radtour.

Wenn Sie Fahrräder für Ihren Aufenthalt mieten wollen, dann empfehlen wir die Fahrradvermietung Koech2Rad

E-Mail: [rz@koech2rad.de](mailto:rz@koech2rad.de)  
Telefon: 04541/3838).



**Google-Maps: J87X+3C Großensee**



## 6 Badlantic



Das badlantic in Ahrensburg bietet ganzjährigen Badespaß. Auf insgesamt 1.300 m<sup>2</sup> Wasserfläche finden alle genügend Abwechslung für einen aufregenden Tag im Schwimmbad.

Das Schwimmbad hat folgende Attraktionen:

- Hallenbad mit Wellenbecken
- Sportbecken
- Außenbecken
- Kinderbecken
- Warmwasserbecken
- Freibad im Sommer

Badlantic  
Reeshoop 60, 22926 Ahrensburg  
Telefon 04102/48280  
info@badlantic.de

Sehen Sie die aktuellen Öffnungszeiten auf der Webseite des Bades – Tipp: Montags ist das Bad geschlossen.

Preise: Kind ab € 3,50 – Gruppenpreise ab 12 Teilnehmer:innen

Zum Badlantic kann man gut eine Wanderung unternehmen – siehe Seite „Wanderung zum Badlantic“ (Seite 36).

Sie können auch mir dem Bus fahren (437 Waldreiterweg-Ahrensburg Bahnhof + 576 Bahnhof -Hallenbad)



[www.badlantic.de](http://www.badlantic.de)

## 7 Ahrensburger Schloss



### **Museum**

Wie ein kostbares Juwel liegt das leuchtend weiße Renaissance-Schloss auf einer von einem Wassergraben umgebenen Insel.

Das Schloss wurde Ende der 1570er Jahre bis 1585 von Peter Rantzau errichtet. Von der Mitte des 18. Jahrhunderts bis in die 30er Jahre des 20. Jahrhunderts befand sich das Anwesen im Besitz der Grafen Schimmelmann, die das Schloss in wesentlichen Teilen umgestalten ließen.

### **Museumspädagogische Veranstaltungen**

Das Museum bietet verschiedene Veranstaltungen an

- Detektivspiel für Kinder 8-11 Jahre
- Audioguide-Führungen für Kinder
- kindgerechte Führungen
- diverse Themen
- Sachensucher Spiel
  1. Stufe: Kinder von 4-8 Jahre
  2. Stufe: Kinder von 8-12 Jahre

Bitte aktuelle Preise erfragen und Besuchstermine absprechen!

### **Bienengarten Ahrensburg**

Einen Besuch im Ahrensburger Schloss können sie auch gut mit einem Abstecher in den Bienen-Lehr- und Schaugarten verbinden. Kontakt für Schulklassen: Herr Sünemann, 0176/48 13 06 34.

Weitere Informationen:

[www.bienenlehrgarten-ahrensburg.de](http://www.bienenlehrgarten-ahrensburg.de)

### **Adresse**

Lübecker Straße 1, 22926 Ahrensburg  
Telefon: 04102/42510 (außer Mo+Fr)  
[info@schloss-ahrensburg.de](mailto:info@schloss-ahrensburg.de)

Zum Schloss kann man gut eine Wanderung unternehmen – siehe Seite „Fußweg vom Schullandheim Erlenried zum Ahrensburger Schloss“.



[www.schloss-ahrensburg.de](http://www.schloss-ahrensburg.de)



## 7 Ahrensburger Schlosskirche

Diese Kirche wurde vor 400 Jahren durch Peter Rantzau erbaut. Er war der Gutsherr von Ahrensburg. Gleichzeitig baute er sich das Schloss und für die Armen im Dorf baute er die „Gottesbuden“ – die kleinen Häuschen neben der Kirche.

Beim Eintritt in die Kirche erblickt ihr zuerst den Altar mit der Kanzel darüber. Der Altartisch ist aus Eiche und so alt wie die Kirche. Er wird im Gottesdienst für die Abendmahlsfeier benutzt, dann liegen dort Brot und Wein.

Der kleine Balkon über dem Tisch ist die Kanzel. Von hier spricht der Pastor zu der Gemeinde. Die Figuren an der Kanzel stellen Jesus und die vier Männer (Matthäus, Markus, Lukas und Johannes) dar, die das Leben von Jesus aufgeschrieben haben. Sie haben jeder ein Buch in der Hand.

Über der Kanzel seht ihr Jesus am Kreuz, darunter seht ihr sechs Engel. Der Taufengel wird zur Taufe herunter gelassen. In einer Silberschale hält er dann das Wasser für die Taufe.

Die beiden schwarzen kleinen Häuser hinter dem Altar sind für den Pastor zum Umziehen und zum Aufbewahren der Sachen für den Gottesdienst.

In den roten kleinen Häusern rechts und links saßen früher die Gutsherrschaften – heute hat keiner mehr besondere Plätze. Auf der Empore steht die große alte Orgel.

Im großen Glockenturm läuten drei Glocken, während im kleinen Turm auf dem Dach der Kirche zwei Glocken zu jeder Viertelstunde und zur vollen Stunde läuten.

In den „Gottesbuden“ vor der Kirche sind noch heute Wohnungen für alte Menschen.



[www.kirche-ahrensburg.de](http://www.kirche-ahrensburg.de)

## 8 Gut Wulfsdorf



### Hofführungen Gut Wulfsdorf

Auf dem Gut Wulfsdorf gibt es viele verschiedene Haus- und Nutztiere. Im Rahmen einer Hofführung wird jeweils in altersgerechter Ausgestaltung die Wirtschaftsweise des Hofes vorgestellt, der inhaltliche Schwerpunkt liegt auf der artgerechten Haltung von Nutztieren. Worin liegen die Unterschiede zur intensiven Nutztierhaltung? Welche Bedingungen machen eine artgerechte Tierhaltung aus und woran erkennt man, ob sich ein Tier wohlfühlt? Bei der großen Hofführung wird zusätzlich ein Rundgang zu den nahe gelegenen Feldern und zum Gemüseacker gemacht sowie selber Butter hergestellt.

### 1. Kleine Hofführung

1,5 Stunden 9.30 – 11.00 Uhr.  
Hier zeigen wir euch unsere Tiere und ihre Stallungen, besuchen den Melkstand und erleben, was gerade auf dem Hof los ist. Wir verkosten ein Brötchen aus der Hofbackstube und genießen ein Glas Milch; € 4,50 pro Person (bis 15 Personen pauschal 70,00 €); Geeignet für Kindergartengruppen, Schulklassen aller Altersstufen, sonstige Gruppen.

### 2. Große Hofführung

2,5 Stunden 9.30 – 12.00 Uhr.  
Tiere, Ställe, Bäckerei, Informationen zum Betrieb, Herstellung von Butter (Glas mitbringen), Verkostung von Milch und Vollkorn-Butter-Brötchen, kleiner Feldrundgang; 7,50 € pro Person (bis 15 Personen pauschal 115,00 €); Geeignet für Schulklassen aller Altersstufen und spezielle Gruppen



### Kontakt

Bornkampsweg 39, 22926 Ahrensburg

### Hofführungen

Heike Hoppenkamps

Telefon: 0176/673 77 465

E-Mail: [hoffuehrungen@web.de](mailto:hoffuehrungen@web.de)

Sie können gut mit der U-Bahn einen Tagesausflug zum Gut Wulfsdorf unternehmen. Eine kleine Wanderung zur U-Bahn und dann von der U-Bahn ca. 15 Minuten zum Gut. Hinweise dazu auf der Seite 36 Wanderungen in diesem Heft.



[www.gutwulfsdorf.de](http://www.gutwulfsdorf.de)



## Haus der Natur

Direkt vor den Toren Hamburgs, nur einige hundert Meter von der Landesgrenze entfernt, steht im Ahrensburger Stadtteil Wulfsdorf das Haus der Natur.

Heute ist das Haus der Natur das Info- und Bildungszentrum des gemeinnützigen Vereins Jordsand zum Schutz der Seevögel und der Natur im Kreis Stormarn und den angrenzenden Hamburger Stadtteilen.

Die ständige naturkundliche Ausstellung im Haus der Natur beinhaltet eine umfangreiche Sammlung heimischer Vögel, dargestellt in Landschaftsmodellen ihrer Lebensräume.

Ein naturkundlicher Lehrpfad zeigt über 70 heimische und exotische Baumarten. An verschiedenen Stationen kann das Leben heimischer Tiere und Pflanzen beobachtet werden, Natur zum Anfassen! Hier tummeln sich auch Heidschnucken und Lämmer.

### **Umweltbildung**

Das Haus der Natur bietet verschiedene Umweltbildungsprogramme an, die sie mit Kindern durchführen.

Mit den Sinnen durch den Wald (2. bis 6. Klasse (KL)); Faszination Federn (3. bis 7. KL); Gewölle untersuchen (Kita bis 4. KL); Vögel (Kita bis 4. KL.); Schafe (Kita bis 5. KL.); Leben im Teich (Kita bis 6. KL.) und Erlebnis Wald (3. bis 5. KL.)

### **Kontakt**

Bornkampsweg 35, 22926 Ahrensburg  
Telefon: 04102/326 56.

### *Info-Zentrum des Vereins Jordsand*

Öffnungszeiten: Mo. – Fr. 10 bis 17 Uhr,  
Schulklassen und Gruppen nach Vereinbarung: [hdn@jordsand.de](mailto:hdn@jordsand.de)

Sie können gut mit der U-Bahn einen Tagesausflug zum Haus der Natur unternehmen. Eine kleine Wanderung zur U-Bahn und dann ca. 15 Minuten zum Haus. Hinweise dazu auf der Seite 36 Wanderungen in diesem Heft.



[www.jordsand.eu](http://www.jordsand.eu)

# Ausflüge nach Hamburg



## Die Hamburger City und der Hafen

Von unserem Schullandheim aus kann man durch die nahegelegene U-Bahn-Station „Grosshansdorf“, die Stadt Hamburg gut erkunden. In knapp 40 Minuten ist man am Hauptbahnhof und kann dort die vielen Sehenswürdigkeiten der Stadt – Miniatur Wunderland, Hafen und die Hafencity mit der Elbphilharmonie, die Alster usw. – entdecken. Wir sind also ein idealer Ausgangspunkt für Ihre Klassenfahrt nach Hamburg!

## 📍 10 City-Touren

Erleben Sie mit uns die schönste Stadt der Welt – in modernen Doppeldeckerbussen auf einer Hop On / Hop Off Stadtrundfahrt mit 15 Haltestellen. Genießen Sie die atemberaubende Aussicht am Hamburger Hafen, fahren Sie über die raue Reeperbahn und tauchen Sie entspannt in die impulsive Innenstadt ein. Lassen Sie sich um die Binnen- sowie Außenalster bis hin zur modernen Hafencity chauffieren und genießen Sie dabei die Live-Moderation redengewandter Reiseleiter:innen.



## 📍 11 Elbphilharmonie

Die Elbphilharmonie ist das imposante Gebäude im Hafen, das in den letzten Jahren zu einem der beliebtesten Wahrzeichen Hamburgs avanciert ist. Abwechslungsreiche Konzertreihen, Events und internationale Künstler der Spitzenklasse bilden das Programm dieses neuen weltbekannten Konzerthauses. Ein Besuch ist immer ein Erlebnis und sollte Bestandteil eines Hamburgbesuchs sein.



## 📍 12 Miniatur Wunderland

Das Miniatur Wunderland in Hamburg ist die laut Guinness World Records größte Modelleisenbahnanlage der Welt. Sie befindet sich in der historischen Hamburger Speicherstadt. Auf der 1.545 Quadratmeter großen Anlagenfläche liegen insgesamt 16.138 Meter Gleise (Stand: 2. Dezember 2021 nach der Erweiterung „Welt von oben“ und „Rio de Janeiro“) im Maßstab 1:87, auf denen rund 1.120 digital gesteuerte Züge verkehren.



# Schülerrallye – Der Hafen und seine Berufe







## Sehen, Entdecken und Verstehen – das ist die „Hafenberufsralley“!

Ab der Vorschule können Klassen an den „Hafenberufsralley“ teilnehmen und damit den außerschulischen Lernort Hafen entdecken.

Die „Hafenberufsralley“ schafft spielerisch ein Bewusstsein für die wirtschaftliche Bedeutung eines Hafens und die zahlreichen Berufe, die es hier gibt.

Ab Klasse 7 gehen die Schülerinnen und Schüler eigenverantwortlich durch den Hafen. Die Gruppen erhalten eine detaillierte Auswertung und ein Teilnahmezertifikat, das zum Beispiel für Bewerbungen genutzt werden kann.

### Leistungen auf einen Blick:

- Ein toller Tag im Hafen!
- Vorstellung und Einweisung in die GPS- und Funkgeräte
- Instruktionen zu den Besonderheiten der Routen

- Fachkundige Betreuung durch erfahrene Guides während der Hafenralley (per Funk)
- Teilnahmezertifikat

### Optionale Serviceleistungen:

- Lehrerralleye
- Organisation der Fahrtscheine für die Hafenfähren (Hamburg)

### Dauer:

- Dauer der Rallye: ca. 3 Stunden.

### Preis:

- € 12,00/Person

### Hafenralleye Hamburg e.K.

Inhaber: René Köhn

Telefon: +49 4103 1878272

E-Mail: mail@hafenralleye.de



[www.hafenralleye.de](http://www.hafenralleye.de)



Hamburg AB

Nur zeitweilig / limited services  
 (S11) (S2) (S31) (A2)  
 RE Regional-Express-Linien halten nicht an jedem Bahnhof.  
 Not all regional trains stop at all stations.  
 h/v switch Punkte / h/v switch stations  
 Fernbahnhof Main Line Station  
 Umsteigehaltestelle Interchange Station

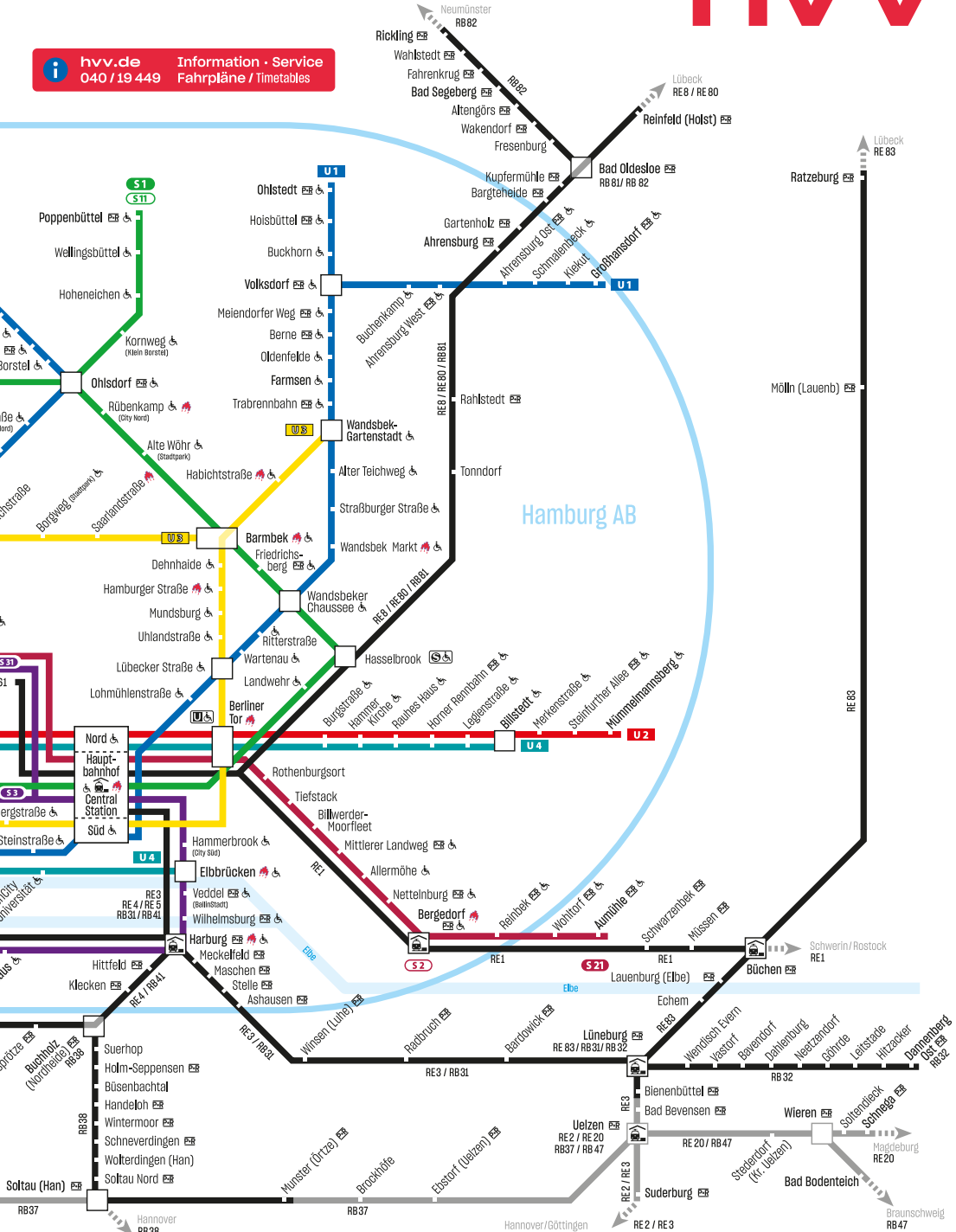
HaltestellenSchnellbahn-/Regionalverkehr Rapid Transit/Regional Rail Stations  
 h/v Tarif nur für Zeitkarten h/v season tickets only  
 Grenze von Hamburg AB Hamburg AB Boundary  
 nicht im h/v outside h/v network  
 Parken und Reisen park and ride

Barrierefreier Zugang zu den Schnellbahnen Infos zum barrierefreien Zugang zu den Regionalbahnen unter Tel. 040-19 449.  
 Barrier free access to the rapid transit trains  
 Information on barrier free access to the regional trains on tel 040-19 449.

# Schnellbahn-/Regionalverkehr Rapid Transit / Regional Rail




[hvv.de](http://hvv.de) Information · Service  
 040 / 19 449 Fahrpläne / Timetables



# Ausflüge nach Lübeck und Travemünde

## Die Hansestadt Lübeck, Travemünde und die Ostsee

Vom Erlenried aus ist man mit dem Bus schnell in der sehenswerten Marzipanstadt Lübeck – übrigens: Deutschlands erstes Flächendenkmal des UNESCO-Welterbes! Ebenso sehenswert ist Travemünde und die weitläufigen Strände der Lübecker Bucht laden zu einem schönen Tag am Meer ein.

## 13 Hansestadt Lübeck

Die Königin der Hanse ist zu jeder Jahreszeit einen Besuch wert. Die Lübecker Altstadt mit ihren rund 1800 denkmalgeschützten Gebäuden, gelegen auf einer Insel und 1987 zum Weltkulturerbe erklärt, beherbergt zahlreiche Sehenswürdigkeiten und Museen, die sich auf einem Spaziergang durch die Gänge und Höfe gut zu Fuß erkunden lassen - Hotels und Restaurants laden zum Verweilen ein.

[www.luebeck.de](http://www.luebeck.de)



## 14 Travemünde

Travemünde ist einmalig schön und bietet das ganze Jahr über maritime Glücksmomente! Schon 1802 wurde das einstige Fischerdorf zum Seebad ernannt, womit sich das Leben hier grundlegend wandelte. Typisch Travemünde: malerische Altstadt, historische Seebadkulisse, große Pötte im Hafen, Laufsteg Nordermole, herrlicher Sandstrand, ältester Leuchtturm Deutschlands und legendäre Viermastbark Passat.

[www.travemuende-tourismus.de](http://www.travemuende-tourismus.de)



## 15 Hansa-Park

Der Hansa-Park ist ein saisonaler Freizeitpark in Sierksdorf (Schleswig-Holstein) an der Ostsee. Der Park umfasst heute 460.000 m<sup>2</sup> mit mehr als 125 Attraktionen. Er zählt damit zu den fünf größten deutschen Freizeitparks.

Der Park ist wie auch Lübeck und Travemünde schnell und gut über die Autobahn A1 zu erreichen.

[www.hansa-park.de](http://www.hansa-park.de)





## Regeln zum Umgang mit der Natur

**Wir freuen uns, dass Sie mit Ihrer Gruppe/ Schulklassen das Schullandheim Erlenried besuchen. Sie dürfen das gesamte riesige Gelände zum Spielen, Herumtollen und Erkunden nutzen. Um das zu erleichtern, haben wir Wege angelegt, bieten verschiedene Spielgeräte, altersgemäße Spiele und Rallyes an, die Sie gern ausprobieren können.**

Auf Grund ärgerlicher Vorkommnisse mit sinnlosen Zerstörungen in unserem Gelände möchten wir auf einige Verhaltensregeln hinweisen. Bitte geben Sie diese Ihrer Gruppe bekannt und achten Sie als aufsichtführende Person auf die Einhaltung, damit die intakte Natur in unserem

Schullandheim erhalten bleibt und nachfolgende Gäste auch an ihr teilhaben können. So haben die Mitglieder Ihrer Gruppe im Schullandheim Erlenried zugleich die Gelegenheit zu lernen, wie man sich in einem überschaubaren Bereich intakter Natur angemessen verhält. Denn nur was man kennt, kann man schützen!

Der 4.600 m<sup>2</sup> große Teich und das ihn umgebende Gelände sind nach Meinung der Naturschutzbehörde ein wertvolles „Naturrefugium“, das es zu erhalten gilt. Somit gelten auch für die Verwaltung des Schullandheims Regeln für Erhalt und Pflege, die mit großem ehrenamtlichen Einsatz durchgeführt werden.



**Deshalb bitten wir besonders darauf zu achten, dass ...**

... keine Gegenstände, wie Stöcke, Knüppel, Steine und Müll  
in das Gewässer geworfen werden.

Das führt zur Verschmutzung und Verlandung und  
stört die Lebewesen im Teich erheblich,  
die man ansonsten in Ruhe beobachten kann.

... Pflanzen nicht abgerissen oder zerschlagen werden,  
denn sie sind kein Unkraut,  
sondern wichtige Bestandteile des Biotops.

... die Reisighaufen und die natürlichen Uferbefestigungen  
aus Holz nicht auseinandergerissen werden.  
Sie sind mühevoll und absichtlich angelegt,  
um vielen kleinen Tieren als geschützter Lebensraum zu dienen.

# Selbstverpflichtung

**Wir wollen helfen, unsere Natur  
zu schützen und zu erhalten!**

Deshalb verpflichten wir uns – als Gäste des Schullandheims  
Erlenried – unsere Schülerinnen und Schüler, unsere  
Teilnehmerinnen und Teilnehmer über die Verhaltensregeln zu  
informieren, sie zu beaufsichtigen und bei der Einhaltung  
der Regeln zu unterstützen.



\_\_\_\_\_  
*Unterschrift*

\_\_\_\_\_  
*Unterschrift*



## Hausordnung



### An- und Abreise

Bei Anreise am Vormittag stehen die Räume ab ca. 11 Uhr zur Verfügung, bei Anreise am Nachmittag ab ca. 16 Uhr.

Die Abreise nach dem Frühstück erfolgt um 9 Uhr und nach dem Mittagessen bis 14 Uhr.



### Mahlzeiten und Tischdienst

Frühstück	8.00 Uhr
Mittagessen	12.00 Uhr
Kaffeetrinken	steht ab 14.00 Uhr bereit
Abendessen	18.00 Uhr

Tagesausflüge bitte vorher absprechen, damit ein warmes Abendessen serviert werden kann. Der Tischdienst hilft fünf Minuten vor den Mahlzeiten beim Aufdecken und nach den Mahlzeiten beim Abdecken und bei der Geschirrrückgabe.

Nach dem Frühstück werden bitte die Stühle in den Tagesräumen hochgestellt und der Raum gefegt.

**Von 23.00 Uhr bis 7.00 Uhr ist Nachtruhe!**



### Ordnung in den Räumen

**Bitte die Betten mit Bettlaken, Bettbezug und Kopfkissenbezug beziehen.**

Wenn das Bettzeug vergessen wurde, bitte bei der Hausleitung nach Leihwäsche fragen! Die Schonbezüge auf den Matratzen und Kopfkissen lassen! Die Schlafräume und Flure bitte besenrein säubern und die Papierkörbe leeren.

Im Haus sollten Hausschuhe getragen werden. Die Gemeinschaftsdusche im Keller kann nach Anmeldung benutzt werden.





## Gelände

Es darf überall im Gelände frei gespielt werden. Es gelten jedoch folgende Vorsichtsmaßnahmen:

- Der Naturwald hinter dem Teich steckt voller natürlicher Hindernisse
- Im Teich darf nicht gebadet und geangelt werden, es dürfen keine Gegenstände ins Wasser geworfen werden
- Nichtschwimmer dürfen sich nur in Begleitung der Betreuer:innen am Teich aufhalten



## Absprachen mit der Hausleitung

Die Nutzung nachstehender Aktivitäten sind rechtzeitig mit der Hausleitung abzusprechen:

- Nutzung der Grillkota
- Nutzung der Feuerstelle für Grillen und Lagerfeuer
- Nutzung Spielehaus (Material wie erlebnispädagogische Spiele, Sand- und Wasserspielzeug)
- Spieleboden im Haus 2 (gut geeignet bei schlechtem Wetter)
- Seepavillion und Arena (beide sind mit Strom ausgestattet)



## Brandschutz

Die Notausgänge im 1. Stock von Haus 1 sind gekennzeichnet und dürfen nur bei Feuer geöffnet und genutzt werden. Das Betreten der Feuertreppen ist verboten.

**Bitte nicht die Nottüren unnötig öffnen!**

Die Feuerlöscher im Haus 1 befinden sich im Erdgeschoss an der Treppe, im 1. Stock neben dem Begleiterzimmer. Der Feuerlöscher im Haus 2 hängt neben dem Begleiterzimmer. Bei Feuer verlassen alle geordnet entsprechend der Fluchtwegepläne das Haus.



# Schullandheim Erlenried

In allen Räumen des Schullandheims sind vorschriftsmäßig Rauchmelder installiert, die Rauch oder Beschädigung an die Zentrale melden, wo der Ursprung lokalisiert wird. Rauchen und der Gebrauch von Sprays aller Art lösen den Alarm aus, für den die Gruppe haftbar gemacht wird. Sprays dürfen nur in den Waschräumen benutzt werden! Die Kosten von € 500,00 für einen von einer Gruppe ausgelösten Fehlalarm werden der Gruppe in Rechnung gestellt.



## Post und Telefon

Die Post kommt täglich mittags. Der Briefkasten für abgehende Post hängt auf der Terrasse. Für die Gruppenleitungen steht ein Telefon im Büro zur Verfügung. Bitte über diesen Anschluss keine Anrufe von Kindern zulassen.



## Notfälle

Telefonnummern finden Sie in der Telefonliste. Bitten Sie in Notfällen die Hausleitung um Hilfe!



## Schäden




Bitte melden Sie alle Schäden der Hausleitung.

Nach Ihrer Abreise festgestellte Schäden müssen in jedem Fall bezahlt werden. Sie haften auch für die Reinigung/den Ersatz durchnässter Matratzen, bitte treffen Sie Vorsorge! – Unterlagen erhalten Sie bei der Hausleitung.



## Telefonliste

	<b>Notruf</b> <b>110</b> Polizeiwache Großhansdorf 04102/69753
	<b>Notruf</b> <b>110</b> Notfallambulanz Manhagen 04102/605-350
	<b>Apotheke</b> Eilbergweg 9, 22027 Großhansd. 04102/69910
	<b>Busse für Gruppenfahrten</b> Fa. Dahmetal 04501/82030 Autokraft 04531/17270

	<b>Feuerwehr</b> <b>112</b> Feuerwehrhaus Großhansdorf 04102/62786
	<b>Giftnotruf</b> <b>0551/19240</b>
	<b>Hamburger Verkehrsverbund HVV</b> Telefon: 040/19449 Internet: hvv.de
	<b>Busse für Gruppenfahrten</b> Niemeyer 04531/2044 Scharnweber 04154/2322

# Ihr Schullandheim mit U-Bahn-Anschluss





[www.schullandheim-erlenried.de](http://www.schullandheim-erlenried.de)